

つかいかた

●ログインしよう

個別学習支援システム
インタラクティブスタディ
Interactive Study

ログイン名
パスワード

おわる はじめる

※ログイン名とパスワードは、
学校の先生から教えてもらいましょう。

シャープマーケティングジャパン株式会社

①自分の「ログイン名」「パスワード」を入れましょう。
「ログイン名」「パスワード」は先生に教えてもらいましょう。

②「はじめる」ボタンをクリック！

●学習する教材を選ぼう

①コースを選ぼう

教材 (きょうざい) TOP	
教材 (きょうざい) をえらんでね	
	小学校 基礎基本コース
	小学校 応用コース
	中学校 基礎基本コース
	中学校 応用コース

[うえにもどる▲](#)

コースを選んで、

マークをクリック

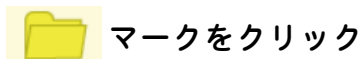
②教科を選ぼう

教材 (きょうざい) TOP > 小学校 基礎・基本
コース

教材 (きょうざい) をえらんでね	
	
	国語(こくご)
	理科(りか)
	算数(さんすう)
	社会(しゃかい)









[うえにもどる▲](#)

教科を選んで、

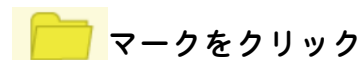


③学年を選ぼう

教材 (きょうざい) TOP > 小学校 基礎・基本
コース > 算数(さんすう)

教材 (きょうざい) をえらんでね	
	
	しょう1さんすう
	小2算数
	小3算数
	小4算数I 分数・小数
	小4算数II 図形
	小4算数III 計算
	小5算数I 小数・割合と倍数・約数
	小5算数II 小数の計算

学年を選んで、



④教材を選ぼう

教材 (きょうざい) TOP > 小学校 基礎・基本
コース > 算数(さんすう) > 小5算数II 小数の計
算

教材 (きょうざい) をえらんでね	
	
Study	整数×小数の計算
Study	小数×小数の計算
Study	整数÷小数の計算 (あまりなし)
Study	整数÷小数の計算 (あまりあり)
Study	小数÷小数の計算 (あまりなし)
Study	小数÷小数の計算 (あまりあり)

[うえにもどる▲](#)

[Study](#) マークをクリックすると、

学習がはじまります。


●教材のすすめかた

○表紙

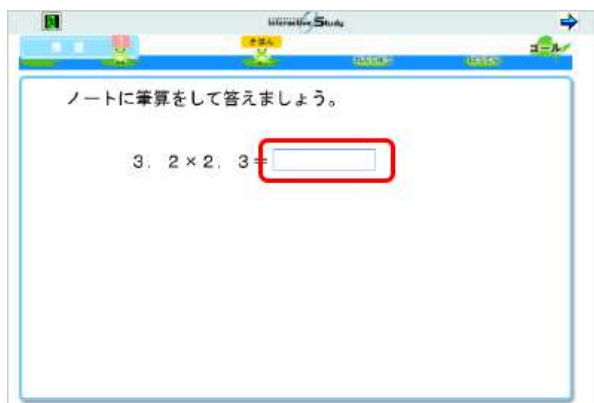


マークの意味・・・

 次の画面に進みます。

 今日の学習を終わります。

○問題画面




キーボードを使って答えを入力します。

答えを入力したら、 マークをクリック！

次の画面に進みます。

教材を終わるときは、

 マークをクリック！

※学習するときは、
ノートと筆記用具を準備しておきましょう。

○ランキング

小学5年		
位	教科	教材名
1	算数	小数の表し方
2	国語	敬語1
3	国語	文語詩
4	国語	説明文1
5	算数	小数×小数の計算

中学2年 同率3位があと1教材あります		
位	教科	教材名
1	数学	式の種類
1	数学	多項式の加法・減法
3	国語	枕草子
3	数学	平行四辺形の性質
3	数学	平行四辺形になるための条件

よく学習されている教材のランキングが

表示されています。

※教材名をクリックすると学習することができます

●学習シート

学習（がくしゅう）シート

- ・ しょうがく1ねん
- ・ しよがく2ねん
- ・ しょうがく3ねん
- ・ しょうがく4ねん
- ・ **しょうがく5ねん**
- ・ しょうがく6ねん
- ・ しょうがく7ねん
- ・ しょうがく8ねん
- ・ しょうがく9ねん
- ・ しょうがく10ねん
- ・ しょうがく11ねん
- ・ しょうがく12ねん
- ・ しょうがく13ねん

学習の進み具合をチェックできる

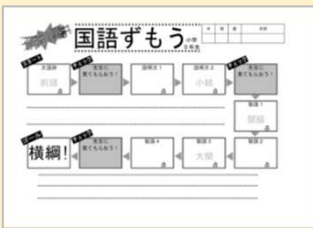
学習シートです。

学習する学年をクリックして

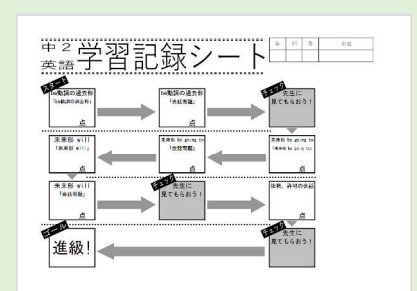
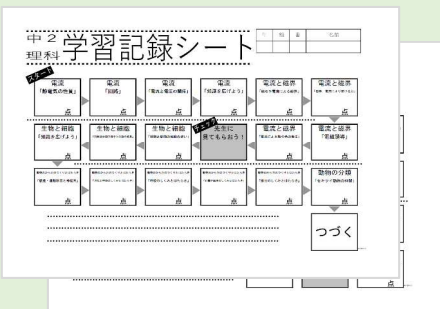
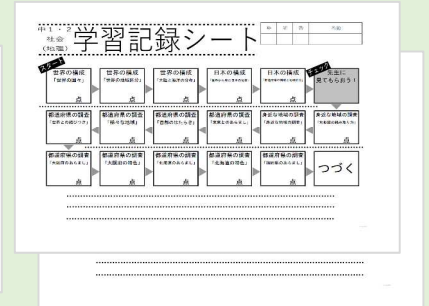
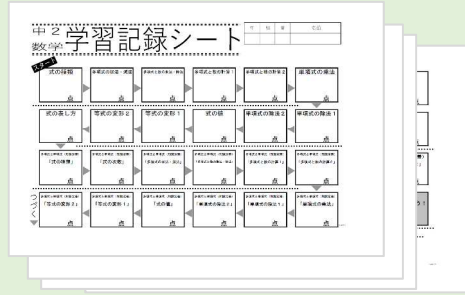
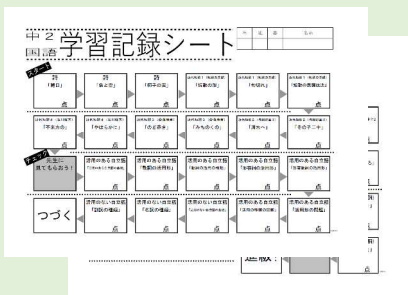
シートをプリントアウトして

使ってください。

小学校5年生の学習シート



中学校2年生の学習シート



●気をつけよう！

- ★ ログイン名・パスワードを他人に教えてはいけません。
- ★ 学習につかれたら（1時間をめどに）、休けいをしましょう。
- ★ わからないことは、友だちや先生に相談しましょう。
- ★ ノートと筆記用具を用意して、学習しましょう。
- ★ あわてず、よく問題をみて答えるようにしましょう。
- ★ 途中で学習を終えると、つぎは、教材のはじめから学習が始まるので、気をつけてください。

●保護者の方へ

- 「インタラクティブスタディ」はご家庭のパソコンやタブレット端末等を利用し、国語、社会、算数／数学、理科、英語の学習をするものです。
- 小学生・中学生を対象としています。
- 休校支援対応版のため、学習履歴（スタディログ）を保存しておりません。そのため、学習を途中で終わると続きからの再開はできませんので、ご了承ください。
- インターネットに繋がるパソコンやタブレット端末があれば、ご家庭でもご利用いただけますが、下記の動作環境が必要となりますので、ご注意ください。

●動作環境

OS	ブラウジングソフト
Windows 8.1、Windows 10 MacOSX 10.14 以上 iOS 9.2.1 以上 Android 4.0 以上	Internet Explorer 11 Microsoft Edge （Windows 10 バージョン1809まで動作確認済） Safari 9.0 以上 Google Chrome